



Anti Colpo d'Ariete

Nuova linea completamente ridisegnata di filtri in plastica totalmente realizzati con materiale atossico secondo la normativa ACS.

**Anti colpo d'Ariete incorporato per evitare possibili sovrapressioni che possono danneggiare i filtri.**

Destinato all'uso permanente in acqua potabile. Grazie al nuovo giunto, è possibile collegare più filtri in sequenza.

- **Testata:** polipropilene
- **Ghiera:** polipropilene
- **Bicchiera:** trasparente SAN 5" o PET 10"
- **O-ring:** EPDM

**BREVETTATO - DISEGNO EUROPEO REGISTRATO**

*I filtri vengono consegnati già montati e chiave inclusa.*



WHALE

5"

10"

Brass 1" or 3/4"  
Plastic 1"

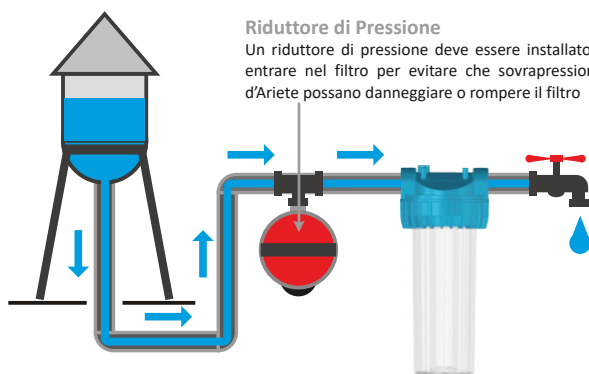
Ø1" - 3500l/h  
Ø3/4" - 2300l/h

max.+45°C (+113°F)

Max.11 bar (160 psi)

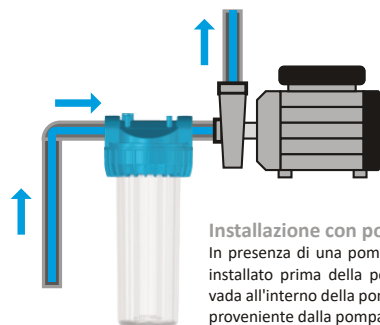
### Riduttore di Pressione

Un riduttore di pressione deve essere installato prima di entrare nel filtro per evitare che sovrapressioni o colpi d'Ariete possano danneggiare o rompere il filtro



### Installazione con pompa

In presenza di una pompa idraulica, il filtro deve essere installato prima della pompa per evitare che lo sporco vada all'interno della pompa e per evitare il colpo d'Ariete proveniente dalla pompa



Chiave per Filtro

Supporto Murale<sup>1</sup>

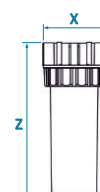
Rotolo di Teflon<sup>1</sup>  
12x0,075mm x 12m  
per sigillare perfettamente i  
racordi per evitare perdite  
d'acqua

O-Ring per filtro  
88,27X5,34 EPDM

**Filtro Singolo**  
5" - X:130mm - Z:195mm  
10" - X:130mm - Z:320mm

**Filtro Doppio**  
5" - X:273mm - Z:195mm  
10" - X:273mm - Z:320mm

**Filtro Triplo**  
5" - X:416mm - Z:195mm  
10" - X:416mm - Z:320mm



Scatola 57x43,5xH34

Singolo 5": 20pezzi / Doppio 5": 10pezzi  
Singolo 10": 10pezzi / Doppio 10": 6pezzi

Scatola 72x37xH46

Doppio/Triplo 10": 5pezzi



RoHS  
COMPLIANT

ITALIAN  
D.M. 25/2012  
COMPLIANT

1 - Potrebbe non essere incluso